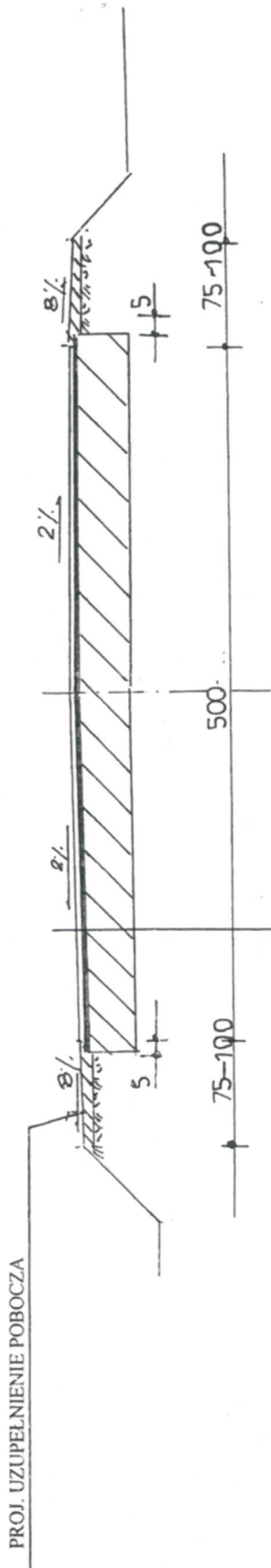


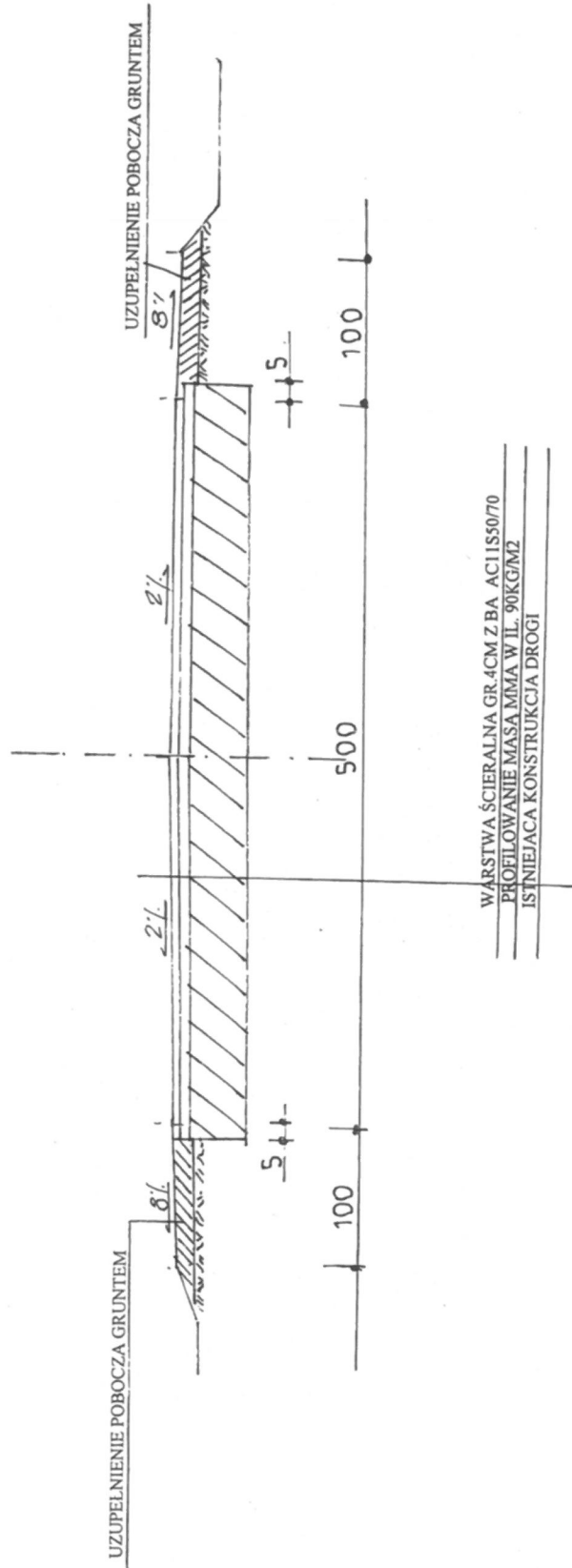
# PRZEKRÓJ KONSTRUKCYJNY DROGI OD KM 0+000 DO KM 1+278 1:50



WARSTWA ŚCIERAŁNA GR. 4CM Z BA AC11S50/70  
PROFILOWANIE MASA MMA W IL. 120KG/M2  
ISTNIEJĄCA KONSTRUKCJA DROGI

PROJEKTOWANIE, NADZORY TECHNICZNE 87-840 LUBIEN KUIJ. SZKOLNA 11	
OBIEKT	PRZEBUDOWA DROGI GMINNEJ W ZOSINIE
LOKALIZACJA	DROGA GMINNA 190 107 OD KM 0+000 DO KM 2+000 KOL. JANOWSKA - ZOSIN-ŁÓWKOWICE GMINA LUBIANIE
PROJEKTANT	INŻ. JAN SZEŁĄGOWSKI
BRANŻA	UPR. PROJ.-BUD. WBPP-AN 8386-5/5/16/80Wk DROGOWA
DATA	10.02.2018.
1:50	PRZEKRÓJ KONSTRUKCYJNY DROGI ODCINEK OD KM 0+000 DO KM 1+278
	3

# PRZEKRÓJ KONSTRUKCYJNY DROGI OD KM 1+278 DO KM 2+000 1:50




WARSTWA ŚCIERALNA GR. 4CM Z BA AC11S50/70  
 PROFILOWANIE MASA MMA W IL. 90KG/M2  
 ISTNIEJĄCA KONSTRUKCJA DROGI

PROJEKTOWANIE, NADZORY TECHNICZNE 87-840 LUBIEN KUIJ. SZKOLNA 11	
OBIEKT	PRZEBUDOWA DROGI GMINNEJ W ZOSINIE
LOKALIZACJA	DROGA GMINNA 190 107 OD KM 0+000 DO KM 2+000 KOL. JANOWSKA - ZOSIN - ŁÓWKOWICE GMINA LUBANIE
PROJEKTANT	INŻ. JAN SZELAŃGOWSKI
BRANŻA	UPR. PROJ.-BUD. WBPP-AN 8386-5/5/16/80Wk DROGOWA
DATA	10.02.2018.
	1:50
	PRZEKRÓJ KONSTRUKCYJNY DROGI ODCINEK OD KM 1+278 DO KM 2+000
	3a

ZJAZD DO GOSPODARSTW, SKRZYŻOWANIA

SPADEK „i” DOSTOSOWAĆ DO RZĘDNYCH! POSESJI

JEZDNIA

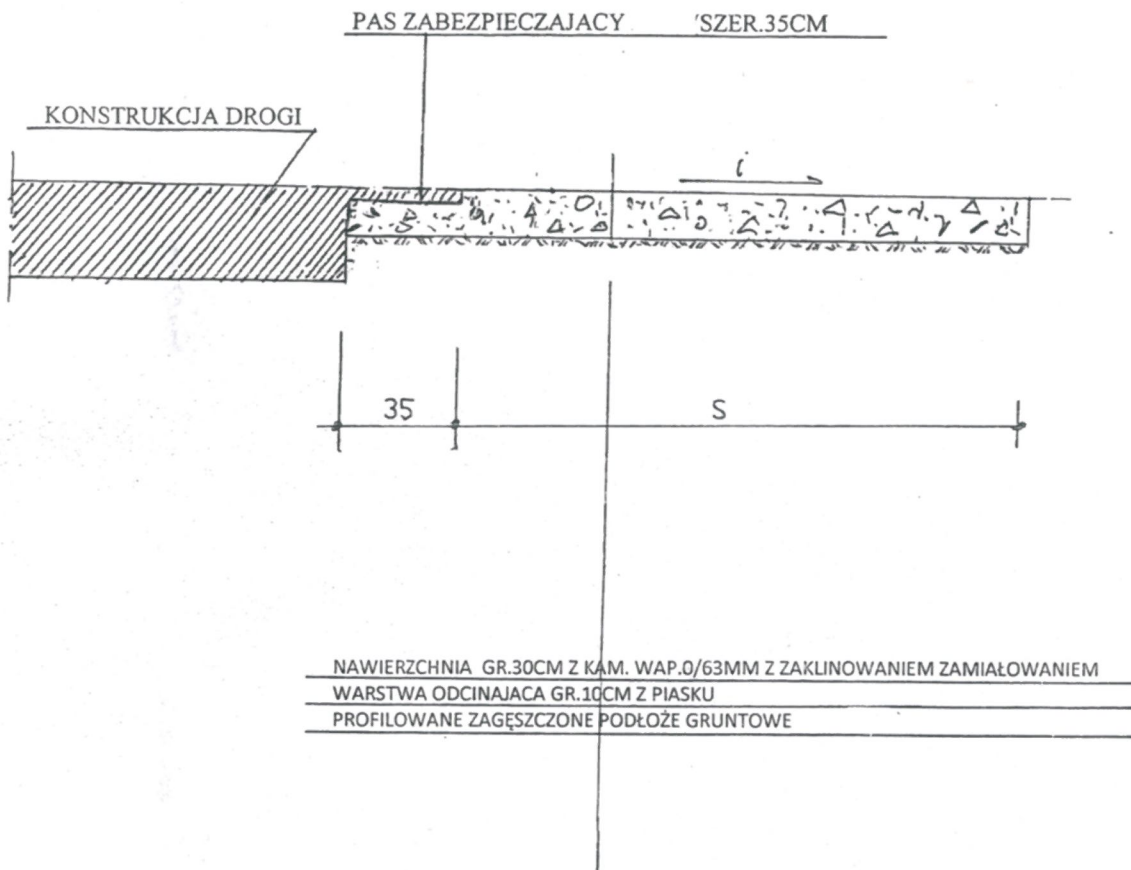


WARSTWA ŚCIERALNA GR.5CM Z BA MIN-ASF ŻWIROWO-GRYSOWA  
 PODBUDOWA GR.30CM Z KAMIENIA WAPIENNEGO 0-63mm  
 Z ZAKLINOWANIEM I ZAMIAŁOWANIEM  
 WARSTWA ODCINAJĄCA GR.10CM Z PIASKU  
 PROFILOWANE, ZAGĘSZCZONE PODŁOŻE GRUNTOWE

PROJEKTOWANIE, NADZORY TECHNICZNE 87-840 LUBIEN KUIJ. SZKOLNA 11	
OBIEKT	PRZEBUDOWA DROGI GMINNEJ W ZOSINIE
LOKALIZACJA	DROGA GMINNA 190 107 OD KM 0+000 DO KM 2+000 KOL. JANOWSKA - ZOSIN - ŁÓWKOWICE GMINA LUBANIE
PROJEKTANT	INŻ. JAN SZELAŃGOWSKI
BRANŻA	UPR. PROJ-BUD. WBPP-AN 8386-5/5/16/80Wk DROGOWA
DATA	10.02.2018.
PRZEKRÓJ KONSTRUKCYJNY ZJAZDU DO GOSPODARSTWA, SKRZYŻOWANIA	
4	

PODPIS

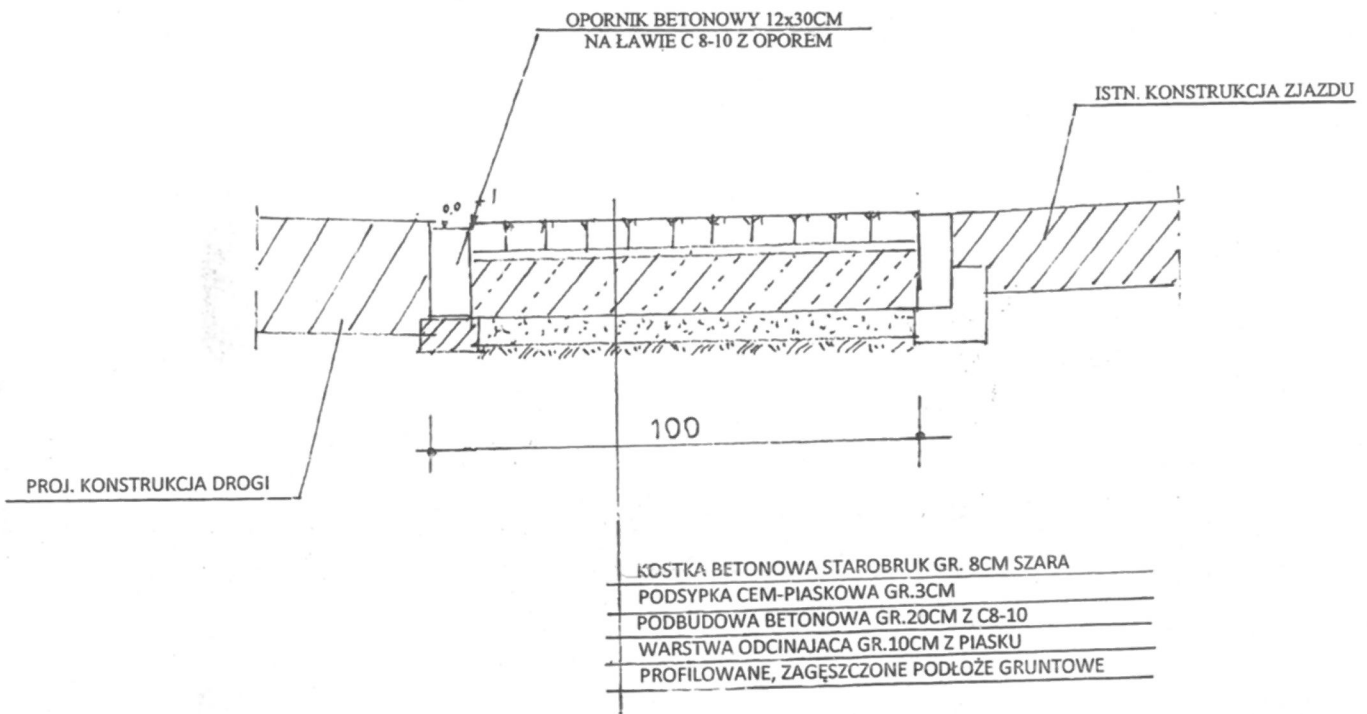
# ZJAZD POLNY




PROJEKTOWANIE, NADZORY TECHNICZNE 87-840 LUBIEŃ KUJ. SZKOLNA 11			
OBIEKT	PRZEBUDOWA DROGI GMINNEJ W ZOSINIE		
LOKALIZACJA	DROGA GMINNA 190 107 OD KM 0+000 DO KM 2+000 KOL.JANOWSKA - ZOSIN -ŁÓWKOWICE GMINA LUBANIE		
PROJEKTANT	INŻ. JAN SZELAŃGOWSKI UPR. PROJ-BUD.WBPP-AN 8386-5/5/16/80Wk		PODPIS
BRANŻA	DROGOWA		
DATA 10.02.2018.		PRZEKRÓJ KONSTRUKCYJNY ZJAZDU POLNEGO	5

# PRZEKRÓJ KONSTRUKCYJNY ZJAZDU

## UZUPEŁNIENIE ZJAZDU Z KOSTKI BETONOWEJ



PROJEKTOWANIE, NADZORY TECHNICZNE 87-840 LUBIEŃ KUJ. SZKOLNA 11			
OBIEKT	PRZEBUDOWA DROGI GMINNEJ W ZOSINIE		
LOKALIZACJA	DROGA GMINNA 190 107 OD KM 0+000 DO KM 2+000 KOL.JANOWSKA - ZOSIN -ŁÓWKOWICE GMINA LUBANIE		
PROJEKTANT	INŻ. JAN SZELAŃGOWSKI UPR. PROJ-BUD.WBPP-AN 8386-5/5/16/80Wk		PODPIS 
BRANŻA	DROGOWA		
DATA 10.02.2018.		PRZEKRÓJ KONSTRUKCYJNY ZJAZDU Z KOSTKI BETONOWEJ	6